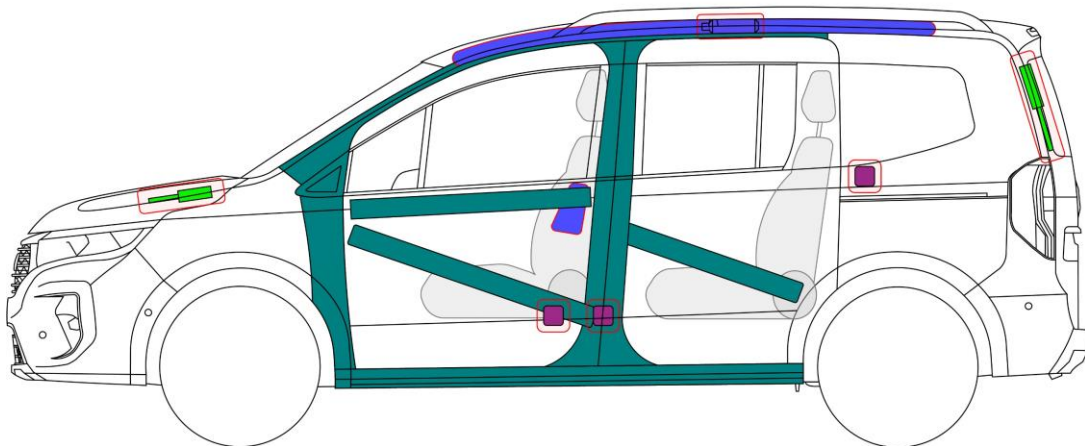
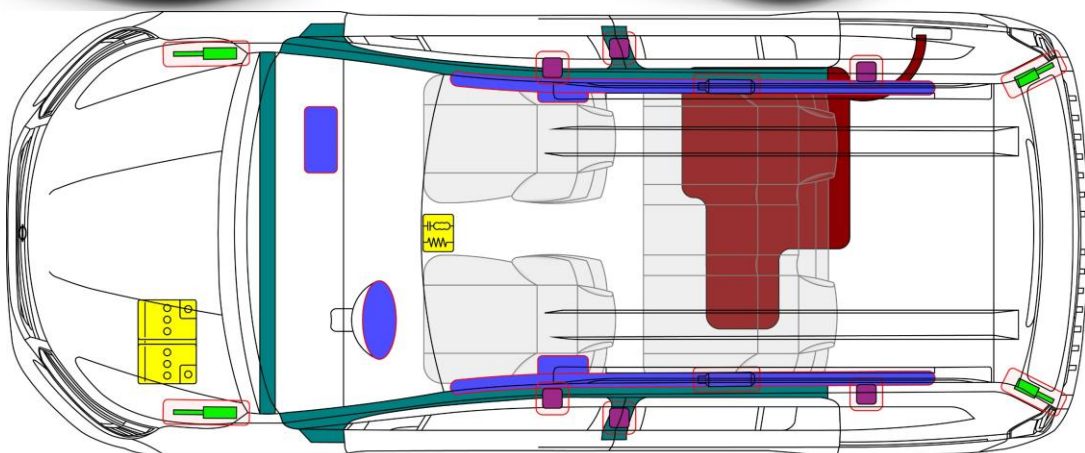




NISSAN

Townstar

TYPE: XFK, 5-door MPV
(2021 -)



	Oro pagalvė		Dujų atsargų pripūtimo įtaisas		Saugos diržo įtempiklis		SRS valdymo blokas		Aktyvi pėsčiųjų apsaugos sistema
	Automatinė apsaugos nuo apvirtimo sistema		Dujinis amortizatorius su suspausta spyruokle		Padidinto atsparumo zona		Zona, kuriai reikia ypatingo dėmesio		
	Žemos įtampos akumuliatorius		Didelės talpos, žemos įtampos kondensatorius		Degalų bakas		Dujų talpykla		Apsauginis vožtuvas
	Aukštos įtampos akumuliatorius		Aukštos įtampos maitinimo kabelis		Aukštą įtampą atjungiantis elementas		Aukštos įtampos saugiklių dėžutė		Didelės talpos, aukštos įtampos kondensatorius
	Degalų bako turinys, benzinas / etanolis				Kuro bako talpa, dyzelinas				

„NISSAN AUTOMOTIVE EUROPE SAS“
bendradarbiaujant su „Moditech Rescue Solutions B.V.“
12-2021

Dokumento Nr.
RS21LT-0XFKE0EUR

Versijos Nr.
01

Puslapio Nr.
1 / 4

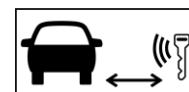
1. Identifikavimas / pripažinimas



2. Imobilizavimas / stabilizavimas / kėlimas

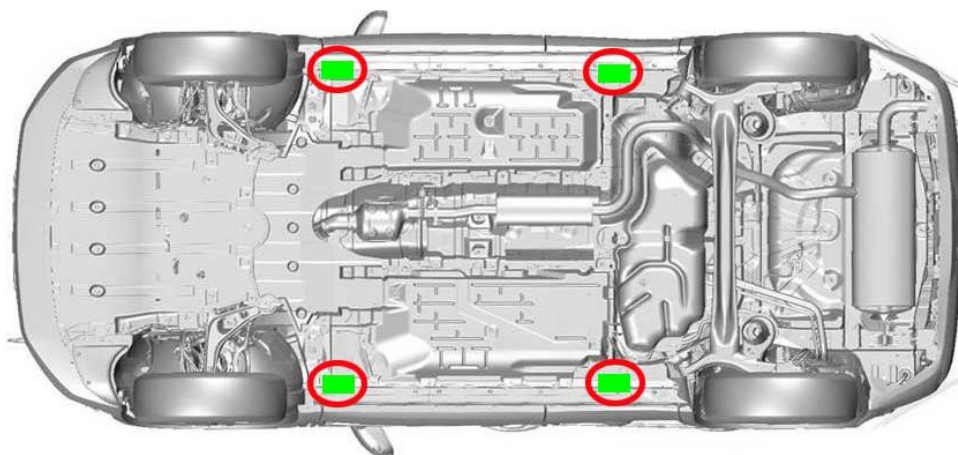
Imobilizuoti transporto priemonę:

1. Užblokuokite ratus
2. Įjunkite stovėjimo stabdį
3. Paspauskite start/stop mygtuką arba pasukite uždegimo raktelį į 'OFF' padėtį



Kėlimo taškai:

Atitinkami kėlimo taškai;

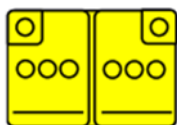


3. Atribokite tiesioginį pavojų / saugos taisyklės

Patekimas į variklio skyrių



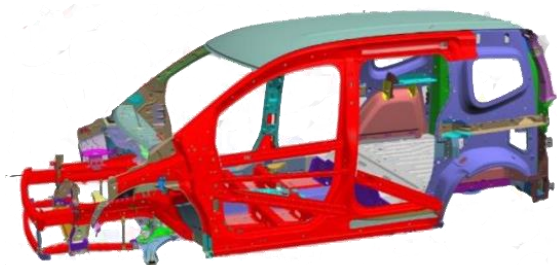
Atjunkite 12V akumuliatorių



1. Išjunkite uždegimą
2. Atjunkite neigiamą gnybtą (-)
3. Atjunkite teigiamą gnybtą (+)

4. Prieiga keleiviams

Didelio atsparumo plienas kėbule



Vairo kolonėlės reguliavimas

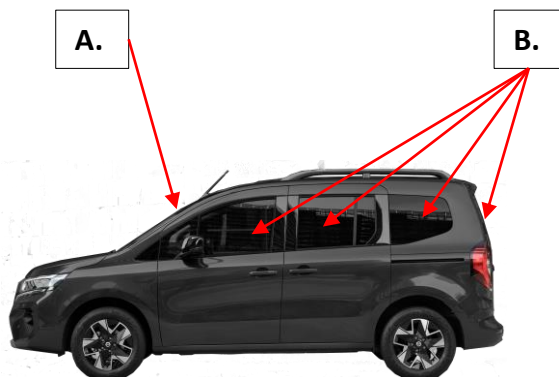


Sėdynės reguliavimas

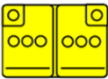

















Langų tipai:

- A. Laminuotas stiklas.
- B. Grūdintas stiklas.



5. Sukauptoji energija / skysčiai / dujos / kietos medžiagos

	12V	 
	R-1234yf 550 ±25 g	   
	60 L	  
	60 L	  

6. Gaisro atveju



NAUDOKITE VANDENĮ



DUJŲ STRYPAS, SPROGIMO PAVOJUS



8. Vilkimas / gabenimas / sandėliavimas

Vilkimo kablo vieta



Priekinio kablo vieta















Galinio kablo vieta



Vilkimas



10. Naudotų piktogramų paaiškinimas

	Bendrasis įspėjamasis ženklas		Degus
	Įspėjimas; žema temperatūra		Pavojinga žmogaus sveikatai
	Oro kondicionavimo komponentas		Sprogus
	Transporto priemonė, naudojanti 2-osios grupės skystąjį kurą		Ėsdinančios medžiagos
	Transporto priemonė, naudojanti 1-osios grupės skystąjį kurą		Pavojus aplinkai
	Variklio dangtis		Gaisrui gesinti naudokite vandenį