



# ФУРГОН NISSAN NV300

ЕВРО6, ценник, комплектации,  
цвета и технические характеристики  
13.03.2018



# ФУРГОН NV300\*

## EURO6

| Двигатель   | Уровень комплектации | Кузов | Коробка передач | Тип привода | Система стоп/старт | Выбросы CO <sub>2</sub> | Розничная цена без НДС, |           | Розничная цена с НДС, |
|-------------|----------------------|-------|-----------------|-------------|--------------------|-------------------------|-------------------------|-----------|-----------------------|
|             |                      |       |                 |             |                    |                         | €                       | НДС, 21 % |                       |
| 1.6 dCi 95  | Access Base          | L1H1  | 6 М/Т           | Передний    | нет                | 170                     | 18 208                  | 3 824     | 22 032                |
| 1.6 dCi 95  | Access               | L1H1  | 6 М/Т           | Передний    | нет                | 170                     | 18 667                  | 3 920     | 22 587                |
| 1.6 dCi 95  | Comfort Base         | L1H1  | 6 М/Т           | Передний    | нет                | 170                     | 19 458                  | 4 086     | 23 545                |
| 1.6 dCi 95  | Comfort              | L1H1  | 6 М/Т           | Передний    | нет                | 170                     | 20 458                  | 4 296     | 24 755                |
| 1.6 dCi 120 | Comfort              | L1H1  | 6 М/Т           | Передний    | нет                | 170                     | 21 542                  | 4 524     | 26 066                |
| 1.6 dCi 125 | Access               | L1H1  | 6 М/Т           | Передний    | да                 | 155                     | 20 667                  | 4 340     | 25 007                |
| 1.6 dCi 125 | Comfort              | L1H1  | 6 М/Т           | Передний    | да                 | 155                     | 22 459                  | 4 716     | 27 175                |
| 1.6 dCi 125 | Working Star         | L1H1  | 6 М/Т           | Передний    | да                 | 155                     | 23 079                  | 4 847     | 27 925                |
| 1.6 dCi 145 | Access               | L1H1  | 6 М/Т           | Передний    | да                 | 160                     | 21 492                  | 4 513     | 26 005                |
| 1.6 dCi 145 | Comfort              | L1H1  | 6 М/Т           | Передний    | да                 | 160                     | 23 284                  | 4 890     | 28 173                |
| 1.6 dCi 145 | Working Star         | L1H1  | 6 М/Т           | Передний    | да                 | 160                     | 23 904                  | 5 020     | 28 923                |
| 1.6 dCi 125 | Access               | L1H2  | 6 М/Т           | Передний    | да                 | 175                     | 21 500                  | 4 515     | 26 015                |
| 1.6 dCi 125 | Comfort              | L1H2  | 6 М/Т           | Передний    | да                 | 175                     | 23 292                  | 4 891     | 28 183                |
| 1.6 dCi 145 | Access               | L1H2  | 6 М/Т           | Передний    | да                 | 175                     | 22 325                  | 4 688     | 27 014                |
| 1.6 dCi 145 | Comfort              | L1H2  | 6 М/Т           | Передний    | да                 | 175                     | 24 117                  | 5 065     | 29 182                |
| 1.6 dCi 95  | Access               | L2H1  | 6 М/Т           | Передний    | не                 | 174                     | 19 250                  | 4 043     | 23 293                |
| 1.6 dCi 95  | Comfort              | L2H1  | 6 М/Т           | Передний    | не                 | 174                     | 21 042                  | 4 419     | 25 461                |
| 1.6 dCi 120 | Comfort              | L2H1  | 6 М/Т           | Передний    | не                 | 174                     | 21 959                  | 4 611     | 26 570                |
| 1.6 dCi 125 | Access               | L2H1  | 6 М/Т           | Передний    | да                 | 159                     | 21 084                  | 4 428     | 25 511                |
| 1.6 dCi 125 | Comfort              | L2H1  | 6 М/Т           | Передний    | да                 | 159                     | 22 875                  | 4 804     | 27 679                |
| 1.6 dCi 125 | Working Star         | L2H1  | 6 М/Т           | Передний    | да                 | 159                     | 23 495                  | 4 934     | 28 429                |
| 1.6 dCi 145 | Access               | L2H1  | 6 М/Т           | Передний    | да                 | 164                     | 21 909                  | 4 601     | 26 509                |
| 1.6 dCi 145 | Comfort              | L2H1  | 6 М/Т           | Передний    | да                 | 164                     | 23 700                  | 4 977     | 28 677                |
| 1.6 dCi 145 | Working Star         | L2H1  | 6 М/Т           | Передний    | да                 | 164                     | 24 320                  | 5 107     | 29 428                |
| 1.6 dCi 125 | Access               | L2H2  | 6 М/Т           | Передний    | да                 | 178                     | 21 917                  | 4 603     | 26 520                |
| 1.6 dCi 125 | Comfort              | L2H2  | 6 М/Т           | Передний    | да                 | 178                     | 23 709                  | 4 979     | 28 687                |
| 1.6 dCi 145 | Access               | L2H2  | 6 М/Т           | Передний    | да                 | 178                     | 22 742                  | 4 776     | 27 518                |
| 1.6 dCi 145 | Comfort              | L2H2  | 6 М/Т           | Передний    | да                 | 178                     | 24 534                  | 5 152     | 29 686                |

| ДОПОЛНИТЕЛЬНОЕ ОБОРУДОВАНИЕ  | Розничная цена без НДС | НДС | Розничная цена с НДС |
|--|------------------------|-----|----------------------|
| Цвет «металлик»  | 400                    | 84  | 484                  |
| Plus Pack (автоматический кондиционер, легкосплавные диски 17", кожаный руль)  | 1 325                  | 278 | 1 603                |
| Tech Pack (задний парковочный датчик и камера заднего вида, система бесключевого доступа вместе с кнопкой запуска двигателя, датчик дождя) | 753                    | 158 | 911                  |
| Мультимедийная система навигации Nissan Connect  | 500                    | 105 | 605                  |
| Распашные двери с окном и перегородка с окном  | 172                    | 36  | 208                  |
| Сдвижная дверь слева   | 323                    | 68  | 391                  |
| Система стоп/старт (только 95 л.с.)  | 108                    | 23  | 131                  |

\* Ограниченная доступность - заказы только со склада

Цены не включают стоимость доставки в представительство. NNE вправе изменять цены без уведомления. За новейшей информацией обращайтесь в ближайшее представительство Nissan.

# КОМПЛЕКТАЦИЯ

|  | Access Base | Access |    | Comfort Base | Comfort |    | Working Star |    |  |
|--|-------------|--------|----|--------------|---------|----|--------------|----|--|
|  | L1          | L1     | L2 | L1           | L1      | L2 | L1           | L2 |  |
| <b>ВНЕШНИЙ ВИД</b>   |             |        |    |              |         |    |              |    |  |
| Сдвижная дверь справа, без окна  | ●           | ●      | ●  | ●            | ●       | ●  | ●            | ●  |  |
| Сдвижная дверь слева, без окна   | -           | ○      | ○  | -            | ○       | ○  | ○            | ○  |  |
| Распашные двери без окна, угол раскрытия 180°  | ●           | ●      | ●  | ●            | ●       | ●  | ●            | ●  |  |
| Распашные двери с окном, угол раскрытия 180°, обогрев заднего стекла                           | -           | ○      | -  | -            | ○       | -  | -            | -  |  |
| Распашные двери с окном, угол раскрытия 270°, обогрев заднего стекла                           | -           | -      | ○  | -            | -       | ○  | -            | -  |  |
| Топливный бак 80 л   | ●           | ●      | ●  | ●            | ●       | ●  | ●            | ●  |  |
| Бамперы и боковые зеркала под цвет кузова  | -           | -      | -  | -            | ●       | ●  | ●            | ●  |  |
| Фаркоп   | -           | -      | -  | -            | -       | -  | ●            | ●  |  |
| <b>АУДИОСИСТЕМА</b>  |             |        |    |              |         |    |              |    |  |
| Радио DAB+, совместимость с MP3  | -           | ●      | ●  | ●            | ●       | ●  | ●            | ●  |  |
| Bluetooth™   | -           | ●      | ●  | ●            | ●       | ●  | ●            | ●  |  |
| Разъемы Aux и USB  | -           | ●      | ●  | ●            | ●       | ●  | ●            | ●  |  |
| Мультимедийная система навигации Nissan Connect  | -           | -      | -  | -            | ○       | ○  | ●            | ●  |  |
| <b>СИДЕНЬЯ</b>   |             |        |    |              |         |    |              |    |  |
| Сиденье водителя с подогревом  | -           | ●      | ●  | -            | ●       | ●  | ●            | ●  |  |
| Регулировка высоты сиденья водителя  | ●           | ●      | ●  | ●            | ●       | ●  | ●            | ●  |  |
| Регулировка поясничной опоры сиденья водителя  | ●           | ●      | ●  | ●            | ●       | ●  | ●            | ●  |  |
| Подлокотник у сиденья водителя   | ●           | ●      | ●  | ●            | ●       | ●  | ●            | ●  |  |
| Обивка сидений темно-серого цвета (ткань)  | ●           | ●      | ●  | ●            | ●       | ●  | ●            | ●  |  |
| Функциональное складное сиденье по центру с держателем для бумаги A4 и местом для ноутбука 17" | ●           | ●      | ●  | ●            | ●       | ●  | ●            | ●  |  |
| <b>КОМФОРТ</b>   |             |        |    |              |         |    |              |    |  |
| Кондиционер с ручным управлением   | -           | -      | -  | -            | ●       | ●  | ●            | ●  |  |
| Автоматический кондиционер <sup>1</sup>  | -           | -      | -  | -            | ○       | ○  | -            | -  |  |
| Телескопическая рулевая колонка с регулировкой по высоте                                       | ●           | ●      | ●  | ●            | ●       | ●  | ●            | ●  |  |
| Фильтр от пыли   | ●           | ●      | ●  | ●            | ●       | ●  | ●            | ●  |  |
| Круиз-контроль   | -           | -      | -  | -            | ●       | ●  | ●            | ●  |  |
| Бортовой компьютер   | ●           | ●      | ●  | ●            | ●       | ●  | ●            | ●  |  |
| Центральный замок  | ●           | ●      | ●  | ●            | ●       | ●  | ●            | ●  |  |
| Электрические стеклоподъемники   | ●           | ●      | ●  | ●            | ●       | ●  | ●            | ●  |  |
| Электрические стеклоподъемники с функцией автоспуска (окно водителя)                           | -           | -      | -  | ●            | ●       | ●  | ●            | ●  |  |
| Усилитель рулевого управления  | ●           | ●      | ●  | ●            | ●       | ●  | ●            | ●  |  |
| Система помощи при трогании на подъеме   | ●           | ●      | ●  | ●            | ●       | ●  | ●            | ●  |  |
| Экономный режим (стандартный для 125 л.с. и 145 л.с.)  | ●           | ●      | ●  | ●            | ●       | ●  | ●            | ●  |  |
| Задний парковочный датчик и камера заднего вида <sup>2</sup>                                   | -           | -      | -  | -            | ○       | ○  | ●            | ●  |  |
| Стеклоочистители лобового стекла и датчик дождя <sup>2</sup>                                   | -           | -      | -  | -            | ○       | ○  | ●            | ●  |  |
| Система бесключевого доступа с кнопкой запуска двигателя <sup>2</sup>                          | -           | -      | -  | -            | ○       | ○  | -            | -  |  |
| Дополнительный обогреватель  | -           | ●      | ●  | ●            | ●       | ●  | ●            | ●  |  |
| Кожаная отделка руля <sup>1</sup>  | -           | -      | -  | -            | ○       | ○  | ●            | ●  |  |
| Кожаная отделка рукоятки рычага переключения передач   | ●           | ●      | ●  | ●            | ●       | ●  | ●            | ●  |  |
| Усиленный аккумулятор  | -           | ●      | ●  | -            | ●       | ●  | ●            | ●  |  |
| <b>БЕЗОПАСНОСТЬ</b>  |             |        |    |              |         |    |              |    |  |
| ABS  | ●           | ●      | ●  | ●            | ●       | ●  | ●            | ●  |  |
| ESP  | ●           | ●      | ●  | ●            | ●       | ●  | ●            | ●  |  |
| Подушка безопасности водителя  | ●           | ●      | ●  | ●            | ●       | ●  | ●            | ●  |  |
| Боковая подушка безопасности (водитель)  | ●           | ●      | ●  | ●            | ●       | ●  | ●            | ●  |  |
| Подушка безопасности пассажира рядом с водителем   | ●           | ●      | ●  | ●            | ●       | ●  | ●            | ●  |  |
| Оконные шторки безопасности (водитель и пассажир)  | ●           | ●      | ●  | ●            | ●       | ●  | ●            | ●  |  |
| Подголовник  | ●           | ●      | ●  | ●            | ●       | ●  | ●            | ●  |  |
| Передние противотуманные фары  | ●           | ●      | ●  | ●            | ●       | ●  | ●            | ●  |  |
| Широкоугольные боковые зеркала с подогревом и электрической регулировкой                       | ●           | ●      | ●  | ●            | ●       | ●  | ●            | ●  |  |
| Зеркало для обзора «слепой зоны» в солнцезащитном козырьке пассажира                           | ●           | ●      | ●  | ●            | ●       | ●  | ●            | ●  |  |
| <b>САЛОН</b>   |             |        |    |              |         |    |              |    |  |
| Практичные места для хранения со стороны водителя  | ●           | ●      | ●  | ●            | ●       | ●  | ●            | ●  |  |
| Отсеки для хранения в дверях   | ●           | ●      | ●  | ●            | ●       | ●  | ●            | ●  |  |
| Перчаточный ящик   | ●           | ●      | ●  | ●            | ●       | ●  | ●            | ●  |  |
| Переднее пассажирское сиденье диванного типа с отсеком для хранения на 46 л под                | ●           | ●      | ●  | ●            | ●       | ●  | ●            | ●  |  |

# КОМПЛЕКТАЦИЯ

| ГРУЗОВОЙ ОТСЕК                       |   |   |   |   |   |   |   |   |
|--------------------------------------|---|---|---|---|---|---|---|---|
| Перегородка без окна, с люком        | ● | ● | ● | ● | ● | ● | ● | ● |
| 18 крючков для крепления груза       | ● | ● | - | ● | ● | - | ● | - |
| 20 крючков для крепления груза       | - | - | ● | - | - | ● | - | ● |
| Электророзетка 12В в грузовом отсеке | - | ● | ● | ● | ● | ● | ● | ● |

| КОЛЕСА                               |   |   |   |   |   |   |   |   |
|--------------------------------------|---|---|---|---|---|---|---|---|
| Стальные диски 16"                   | ● | ● | ● | ● | ● | ● | ● | ● |
| Легкосплавные диски 17" <sup>1</sup> | ○ | ○ | ○ | ○ | ○ | ○ | - | - |
| Маленькие колпаки на колеса          | ● | ● | ● | - | - | - | - | - |
| Полноразмерные колпаки колес         | - | - | - | ● | ● | ● | ● | ● |
| Полноразмерное запасное колесо       | ● | ● | ● | ● | ● | ● | ● | ● |

| ДОПОЛНИТЕЛЬНОЕ ОБОРУДОВАНИЕ  |   |   |   |   |   |   |   |   |
|--|---|---|---|---|---|---|---|---|
| Plus Pack (автоматический кондиционер, легкосплавные диски 17", кожаный руль)  | - | - | - | - | ○ | ○ | - | - |
| Tech Pack (задний парковочный датчик и камера заднего вида, система бесключевого доступа вместе с кнопкой запуска двигателя, датчик дождя) | - | - | - | - | ○ | ○ | - | - |
| Мультимедийная система навигации Nissan Connect  | - | - | - | - | ○ | ○ | ● | ● |

- Стандарт
- Дополнительное оборудование
- Не устанавливается











<sup>1</sup> Включено в Plus Pack

<sup>2</sup> Включено в Tech Pack

<sup>3</sup> с исключением модели N2

Возможны ошибки и упущения. Nissan вправе изменять данные в таблицах без уведомления. За новейшей информацией обращайтесь в ближайшее представительство Nissan.

# ЦВЕТА

|   | Код | Цвет кузова              |
|---|-----|--------------------------|
|    | WHI | Glacier White (стандарт) |
|    | RMB | Magma Red (стандарт)     |
|    | GRT | Mole Grey (стандарт)     |
|    | GBU | Bamboo Green (стандарт)  |
|    | GRC | Oyster Grey (металлик)   |
|  | BLK | Jet Black (металлик)     |
|  | GRP | Mercury Grey (металлик)  |
|  | BRT | Copper Brown (металлик)  |
|  | B43 | Panorama Blue (металлик) |
|  | BGE | Stone (металлик)         |

# ОТДЕЛКА САЛОНА И КОЛЕСА

## ОТДЕЛКА САЛОНА



Ткань серого цвета – Comfort

## Колеса



Стальные диски  
16" и маленькие  
колпаки на колеса



Стальные диски  
16" и  
полноразмерные  
колпаки на  
колеса



Легкосплавные  
диски 17"

# ТЕХНИЧЕСКИЕ ХАРАКТЕРИСТИКИ

| <b>ДВИГАТЕЛЬ</b>                          |                     | <b>95 л.с.</b>                        | <b>95 л.с. SS</b>                     | <b>120 л.с.</b>                       | <b>125 л.с. SS</b>                  | <b>145 л.с. SS</b>                  |
|---|---------------------|---------------------------------------|---------------------------------------|---------------------------------------|-------------------------------------|-------------------------------------|
| Двигатель                                 |                     | 1,6 л<br>с одинарным<br>турбонаддувом | 1,6 л<br>с одинарным<br>турбонаддувом | 1,6 л<br>с одинарным<br>турбонаддувом | 1,6 л<br>с двойным<br>турбонаддувом | 1,6 л<br>с двойным<br>турбонаддувом |
| Макс. Мощность <sup>1)</sup>              | кВт (л.с.) / об/мин | 70(95)/3500                           | 70(95)/3500                           | 89(120)/3500                          | 92(125)/3500                        | 107(145)/3500                       |
| Макс. крутящий момент <sup>1)</sup>       | Нм / об/мин         | 260 / 1500-2250                       | 260 / 1500-2250                       | 300 / 1750-2500                       | 320 / 1500-2500                     | 340 / 1750-2500                     |
| Тип привода                               |                     | 4x4                                   |                                       |                                       |                                     |                                     |
| Коробка передач                           |                     | 6 М/Т                                 |                                       |                                       |                                     |                                     |
| Экологический класс                       |                     | Euro6b                                |                                       |                                       |                                     |                                     |
| Тип топлива                               |                     | Дизель                                |                                       |                                       |                                     |                                     |
| Система стоп/старт                        |                     | -                                     | X                                     | -                                     | X                                   | X                                   |
| Распределительный вал                     |                     | Распределительная цепь                |                                       |                                       |                                     |                                     |
| <b>РАСХОД ТОПЛИВА</b>                     |                     | <b>95 л.с.</b>                        | <b>95 л.с. SS</b>                     | <b>120 л.с.</b>                       | <b>125 л.с. SS</b>                  | <b>145 л.с. SS</b>                  |
| Объем топливного бака                     | л                   | 80                                    |                                       |                                       |                                     |                                     |
| SCR (AdBlue), объем бака                  | л                   | 20                                    |                                       |                                       |                                     |                                     |
| Разгон от 0 до 100 км/ч                   | с                   | 15,4                                  | 15,4                                  | 12,6                                  | 11,9                                | 10,9                                |
| Максимальная скорость                     | км/ч                | 154                                   | 154                                   | 166                                   | 174 (H2:155)                        | 181 (H2:164)                        |
| Расход топлива <sup>3)</sup>              |                     | L1 / L2                               | L1 / L2                               | L1 / L2                               | L1 (H2) / L2 (H2)                   | L1 (H2) / L2 (H2)                   |
| В городе                                  | л/100 км            | 7,8 / 8,0                             | 7,2 / 7,3                             | 7,8 / 8,0                             | 6,9 (7,3) / 7,0 (7,4)               | 7,1 (7,3) / 7,2 (7,4)               |
| За городом                                | л/100 км            | 5,8 / 6,0                             | 5,6 / 5,8                             | 5,8 / 6,0                             | 5,5 (6,5) / 5,6 (6,6)               | 5,6 (6,5) / 5,8 (6,6)               |
| Смешанный цикл                            | л/100 км            | 6,5 / 6,7                             | 6,1 / 6,3                             | 6,5 / 6,7                             | 5,9 (6,8) / 6,1 (6,9)               | 6,1 (6,8) / 6,3 (6,9)               |
| Выбросы CO <sub>2</sub>                   | г/км                | 170 / 174                             | 160 / 164                             | 170 / 174                             | 155 (175) / 159 (178)               | 160 (175) / 164 (178)               |
| <b>МАССА И ВМЕСТИМОСТЬ</b>                |                     | <b>95 л.с.</b>                        | <b>95 л.с. SS</b>                     | <b>120 л.с.</b>                       | <b>125 л.с. SS</b>                  | <b>145 л.с. SS</b>                  |
| Масса буксируемого прицепа, с тормазом    | кг                  | 2000                                  | 2000                                  | 2000                                  | 2000                                | 2000                                |
| Масса буксируемого прицепа, без тормазов  | кг                  | 750                                   | 750                                   | 750                                   | 750                                 | 750                                 |
| <b>L1H1</b>                               |                     | <b>95 л.с.</b>                        | <b>95 л.с. SS</b>                     | <b>120 л.с.</b>                       | <b>125 л.с. SS</b>                  | <b>145 л.с. SS</b>                  |
| Количество пассажиров                     | чел.                | 3                                     | 3                                     | 3                                     | 3                                   | 3                                   |
| Полная общая масса                        | кг                  | 2800                                  | 2800                                  | 2960                                  | 2980                                | 2980                                |
| Полная масса (без нагрузки) <sup>2)</sup> | кг                  | 1800                                  | 1800                                  | 1800                                  | 1818                                | 1818                                |
| Грузоподъемность с водителем              | кг                  | 1000                                  | 1000                                  | 1160                                  | 1162                                | 1162                                |
| <b>L1H2</b>                               |                     | <b>95 л.с.</b>                        | <b>95 л.с. SS</b>                     | <b>120 л.с.</b>                       | <b>125 л.с. SS</b>                  | <b>145 л.с. SS</b>                  |
| Количество пассажиров                     | чел.                | -                                     | -                                     | 3                                     | 3                                   | 3                                   |
| Полная общая масса                        | кг                  | -                                     | -                                     | 2980                                  | 2980                                | 2980                                |
| Полная масса (без нагрузки)               | кг                  | -                                     | -                                     | 1822                                  | 1897                                | 1897                                |
| Грузоподъемность с водителем              | кг                  | -                                     | -                                     | 1158                                  | 1083                                | 1083                                |
| <b>L2H1</b>                               |                     | <b>95 л.с.</b>                        | <b>95 л.с. SS</b>                     | <b>120 л.с.</b>                       | <b>125 л.с. SS</b>                  | <b>145 л.с. SS</b>                  |
| Количество пассажиров                     | чел.                | 3                                     | 3                                     | 3                                     | 3                                   | 3                                   |
| Полная общая масса                        | кг                  | 3030                                  | 3030                                  | 3030                                  | 3040                                | 3040                                |
| Полная масса (без нагрузки)               | кг                  | 1825                                  | 1825                                  | 1825                                  | 1835                                | 1835                                |
| Грузоподъемность с водителем              | кг                  | 1205                                  | 1205                                  | 1205                                  | 1205                                | 1205                                |
| <b>L2H2</b>                               |                     | <b>95 л.с.</b>                        | <b>95 л.с. SS</b>                     | <b>120 л.с.</b>                       | <b>125 л.с. SS</b>                  | <b>145 л.с. SS</b>                  |
| Количество пассажиров                     | чел.                | -                                     | -                                     | -                                     | 3                                   | 3                                   |
| Полная общая масса                        | кг                  | -                                     | -                                     | -                                     | 3070                                | 3070                                |
| Полная масса (без нагрузки)               | кг                  | -                                     | -                                     | -                                     | 1945                                | 1945                                |
| Грузоподъемность с водителем              | кг                  | -                                     | -                                     | -                                     | 1125                                | 1125                                |

# ТЕХНИЧЕСКИЕ ХАРАКТЕРИСТИКИ

| РАЗМЕРЫ            |    | L1H1 | L1H2 | L2H1 | L2H2 |
|--------------------|----|------|------|------|------|
| Длина              | мм | 4999 |      | 5399 |      |
| Ширина без зеркал  | мм | 1956 |      | 1956 |      |
| Ширина с зеркалами | мм | 2283 |      | 2283 |      |
| высота             | мм | 1971 | 2493 | 1971 | 2490 |
| Колесная база      | мм | 3098 |      | 3498 |      |
| Передний свес      | мм | 933  | 935  | 933  | 935  |
| Задний свес        | мм | 968  | 966  | 968  | 966  |
| Передняя колея     | мм | 1615 |      | 1615 |      |
| Задняя колея       | мм | 1628 |      | 1628 |      |

| ГРУЗОВОЙ ОТСЕК   |                |      |      |      |      |
|--|----------------|------|------|------|------|
| Длина грузового отсека на уровне пола  | мм             | 2537 |      | 2937 |      |
| Длина грузового отсека на уровне пола с перегородкой с люком                   | мм             | 2950 |      | 3350 |      |
| Максимальная длина на уровне пола (через люк перегородки, с поднятым сиденьем) | мм             | 3750 |      | 4150 |      |
| Длина грузового отсека на высоте 1 м от пола                                   | мм             | 2250 |      | 2650 |      |
| Максимальная ширина  | мм             | 1662 |      | 1662 |      |
| Ширина между колесными арками  | мм             | 1268 |      | 1268 |      |
| Высота   | мм             | 1357 | 1898 | 1387 | 1898 |
| Высота днища грузового отсека от земли   | мм             | 552  |      | 552  |      |
| Объем грузового отсека   | м <sup>3</sup> | 5,2  | 7,2  | 6,0  | 8,6  |

| ДВЕРИ   |    |       |       |       |       |
|---|----|-------|-------|-------|-------|
| Сдвижная дверь – ширина на высоте 600 мм от пола        | мм | 907   |       |       |       |
| Сдвижная дверь – ширина на высоте 100 мм от пола        | мм | 1 030 |       |       |       |
| Сдвижная дверь – высота                                 | мм | 1 284 |       |       |       |
| Задние распашные двери – высота                         | мм | 1 320 | 1 820 | 1 320 | 1 820 |
| Задние распашные двери – ширина на высоте 70 мм от пола | мм | 1 391 |       |       |       |

| КОЛЕСА И ШИНЫ  |   |
|--|---|
| Размер шин – стандарт  | 95 л.с. и 125 л.с.: 205/65 R16 / 145 л.с.: 215/65 R16 |
| Размер шин – легкосплавные диски (дополнительное оборудование) | 215/60 R17  |

| ГАРАНТИЯ NISSAN                    |                       |
|------------------------------------|-----------------------|
| Гарантия на новый автомобиль       | 5 лет / 160 000 км    |
| Гарантия на лакокрасочное покрытие | 5 лет                 |
| Гарантия от коррозии               | 12 лет                |
| Nissan Assistance                  | 5 лет                 |
| Периодичность обслуживания         | 24 месяца / 40 000 км |

1) Согласно директиве 1999/99/ЕС. 2) Значения согласно директиве ЕС (одобрение типа транспортного средства). Грузоподъемность зависит от оснащения автомобиля. Масса зависит от аксессуаров и одобрения типа транспортного средства в соответствующей стране. 3) Согласно директиве 2004/3/ЕС. (Аксессуары, техническое обслуживание, стиль вождения, дорожные и погодные условия могут повлиять на официальные результаты).  
Возможны ошибки и упущения. Nissan вправе изменять данные в таблицах без уведомления. За новейшей информацией обращайтесь в ближайшее представительство Nissan.