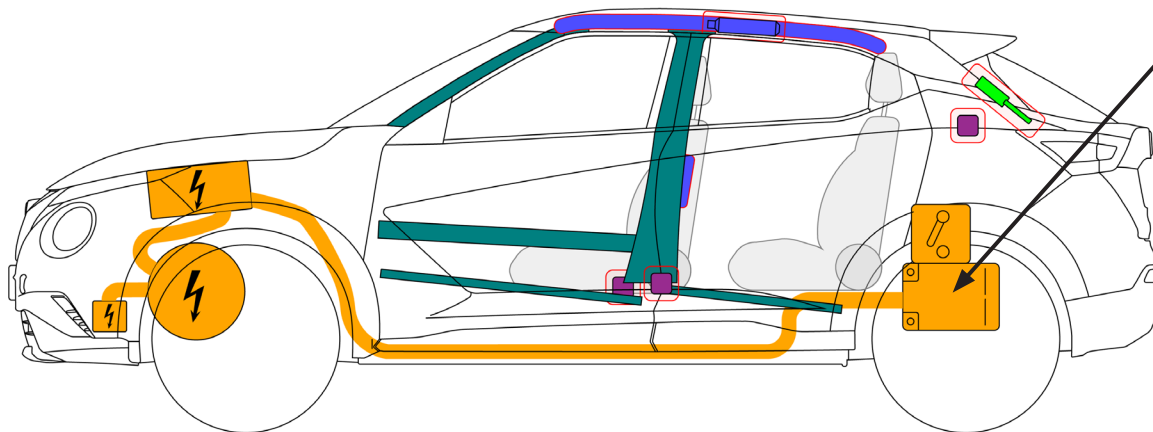
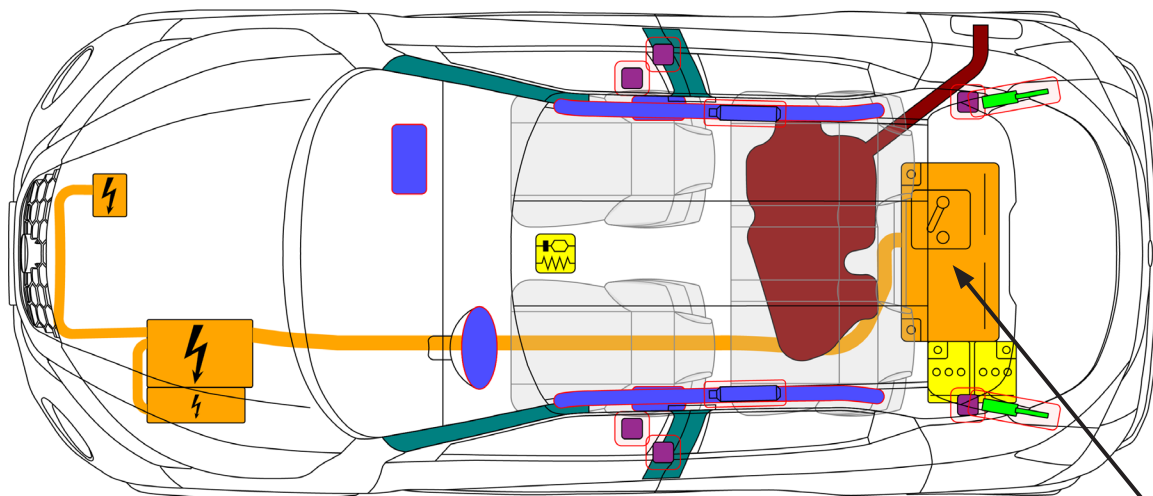





Nissan  
**Juke Hybrid**  
 TYPE: F16, 5-door SUV  
 (2022 - )



**286 V  
Li-ion**

Oro pagalvė	Dujų atsargų pripūtimo įtaisas	Saugos diržo įtempiklis	SRS valdymo blokas	Žemoji akumuliatoriaus įtampa
Dujų stovas / išankstinės apkrovos spyruoklės	Didelio stiprio zona	Aukštosios įtampos įrenginys, atjungiantis aukštąją įtampą	Aukštosios įtampos komponentas	Aukštosios įtampos sudėtinė baterija
Aukštosios įtampos maitinimo kabelis	Kuro bako talpa benzinas/etanolis			

## 1. Identifikavimas / pripažinimas



TRANSPORTO PRIEMONĖ GALI VEIKTI, NET JEI NESIGIRDI VARIKLIO. KOL NEIŠJUNGSITE TRANSPORTO PRIEMONĖS, JI GALI TYLIAI PAJUDĖTI ARBA STAIGA VĒL ĮSIJUNGTI. DĖVĖKITE TINKAMAS ASMENS APSAUGOS PRIEMONES.

### Prekės ženklo logotipas



### Modelio vardas



## 2. Imobilizavimas / stabilizavimas / kėlimas

### Blokuokite transporto priemonę:

- Užblokuokite ratus, įjunkite stabdžius ir perstumkite pavarų rankenėlę į P („Park“) padėtį



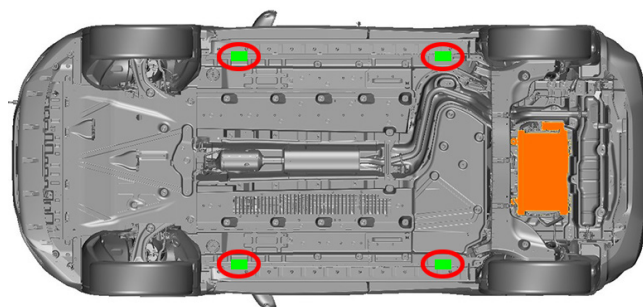
### Kėlimo taškai:



Atitinkami kėlimo taškai



Aukštos įtampos akumulatorius



## 3. Apribokite tiesioginį pavojų / saugos taisyklės

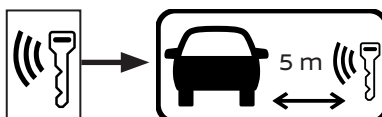


Suveikus saugos diržo įtempikliui ir (arba) išsiskleidus oro pagalvėms, aukštos įtampos sistema automatiškai išjungiama. Apsaugos sistemos vis tiek veiks.

- Jei prietaisų skydelyje matote indikatorius „Ready“ (pasiruošęs), paspauskite paleidimo / išjungimo mygtuką. Aukštos įtampos sistema išsijungs



Tada ištraukite elektroninį raktą ir laikykite jį mažiausiai 5 m atstumu nuo transporto priemonės.


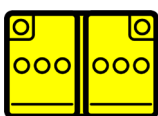





## Priėjimas prie bagažinės



## 2. Atjunkite 12 voltų bateriją



## 3. Aukštos įtampos sistemos išjungimas, dirbdami su šiuo atjungikliu, mūvėkite 0 klasės izoliacines gumines pirštines.

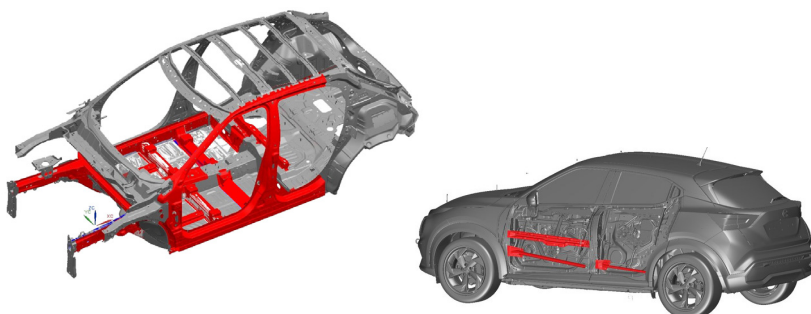


### Saugos nurodymai:

Niekada nelieskite, nepjaustykite ir neatidarykite oranžinės aukštos įtampos maitinimo kabelio ar aukštos įtampos komponento!

## 4. Prieiga keleiviams

### Didelio stiprumo plienas korpuse ir duryse



### Vairo kolonėlės reguliavimas



# Nissan Juke HEV Type: F16, 5dr SUV (2022 -) – Papildomi puslapiai

## Sėdynės reguliavimas








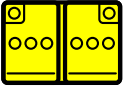












## Langų tipai:

- A. Laminuotas stiklas
- B. Grūdintas stiklas



## 5. Sukauptoji energija / skysčiai / dujos / kietos medžiagos

	Lithium-ion 150-286V						
	12V						
	R-1234yf 500 25 g						
	46L						



Jei iš aukštos įtampos (HV) akumuliatoriaus pradės tekėti įprastas aušinimo skystis (patikrinkite bakelį), akumuliatorius gali tapti nestabilus ir perkaisti. Didėjanti akumuliatoriaus temperatūra gali reikšti šiluminį nuotėkį.



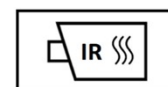
## 6. Gaisro atveju



### NAUDOKITE DIDELĮ ŠVARAUS VANDENS KIEKĮ



## AUKŠTOS ĮTAMPOS AKUMULIATORIAUS UŽSIDEGIMO / UŽDELSTO GAISRO PAVOJUS!



Visuomet naudokitės atitinkamomis asmeninėms apsaugos priemonėmis (AAP), įskaitant autonominius kvėpavimo aparatus (SCBA), ir imkitės reikiamų priemonių, kad apsaugotumėte asmenis, esančius pavėjui nuo avarijos vietos.



## DUJŲ STRYPAS, SPROGIMO PAVOJUS



## 7. Nugrimzdimo atveju

- Aukštos įtampos sistema nedidina elektros smūgio pavojaus vandenyje;
- Jeigu įmanoma, ištraukite transporto priemonę iš vandens ir tęskite jos deaktivavimo procedūrą. (žr. 3 skyrių).
- Susisiekite su atstovu / gamintoju.

## 8. Vilkinimas / gabenimas / sandėliavimas

Vieta vilkimo kilpa



Priekinio kablo vieta



Galinio kablo vieta

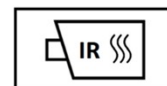


### Vilkinimas



**LAIKYKITE TRANSPORTO PRIEMONĘ ATVIROJE STOVĖJIMO AIKŠTELĖJE, SAUGIU (≥5 M) ATSTUMU IKI KITŲ OBJEKTŲ AR TRANSPORTO PRIEMONIŲ**

**AUKŠTOS ĮTAMPOS AKUMULATORIAUS UŽSIDEGIMO / UŽDELSTO GAISRO PAVOJUS!**



## 10. Naudotų piktogramų paaiškinimas

	Pašalinkite išmanųjį raktą		Hibridinė elektrinė transporto priemonė, naudojanti 2-osios grupės skystąjį kurą
	Įspėjimas, elektra		Degus
	Bendrasis įspėjamasis ženklas		Pavojinga žmogaus sveikatai
	Įspėjimas; žema temperatūra		Ūmus toksiškumas
	Oro kondicionavimo komponentas		Sprogus
	Gaisrui gesinti naudokite vandenį		Ėsdinančios medžiagos
	Naudokite terminę infraraudonųjų spindulių kamerą		Bagažinė