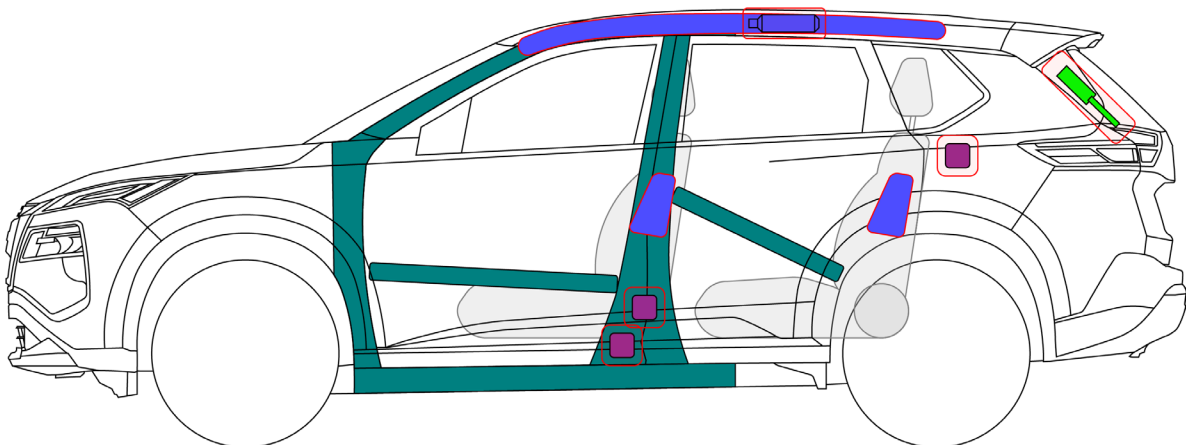
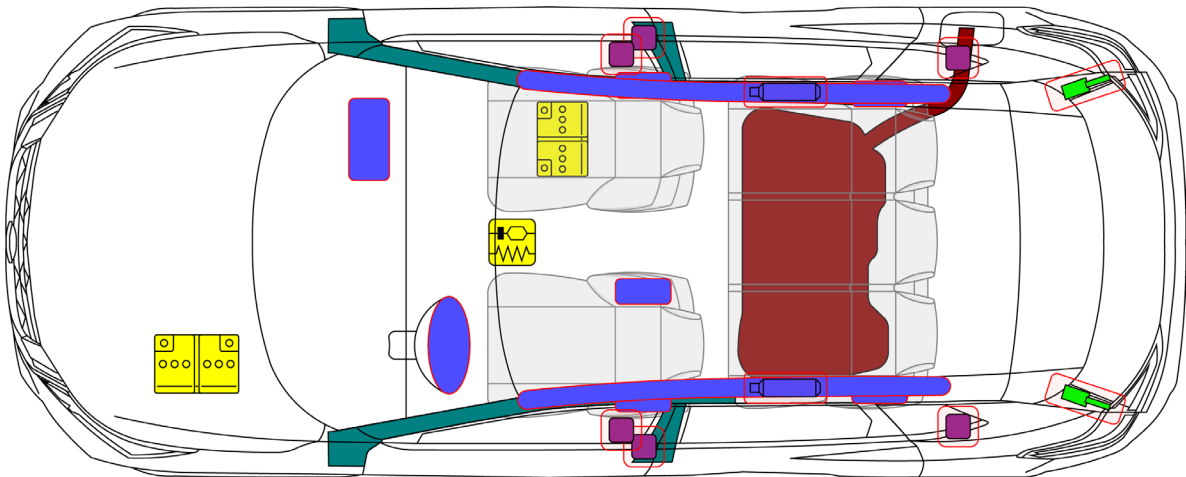






Nissan X-Trail

TYPE: T33, 5-door SUV
(2022 -)



 Oro pagalvė	 Dujų atsargų pripūtimo įtaisas	 Saugos diržo įtempiklis	 SRS valdymo blokas	 Žemoji akumuliatoriaus įtampa
 Dujų stovas / išankstinės apkrovos spyruoklės	 Didelio stiprio zona	 Kuro bako talpa benzinas/etanolis		

Nissan X-Trail Tipas: T33, 5dr SUV (2022 -) – Papildomi puslapiai

1. Identifikavimas / pripažinimas

Prekės ženklų logotipas

Modelio vardas

Kuro dangtelis



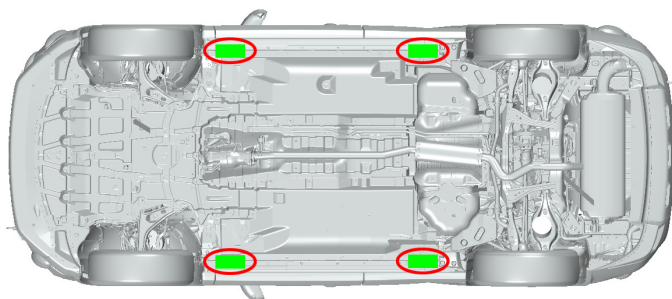
2. Imobilizavimas / stabilizavimas / kėlimas

Blokuokite transporto priemonę:

1. Užblokuokite ratus
2. Įjunkite stabdžius
3. Paspauskite P (parkavimo) mygtuką, kad pasirinktumėte P (stovėjimo) padėtį

Kėlimo taškai:

 Atitinkami kėlimo taškai

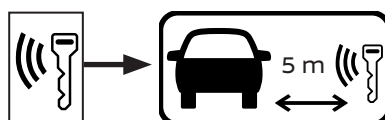


3. Apribokite tiesioginį pavojų / saugos taisyklės

1. Paspauskite Start/Stop mygtuką, kad išjungtumėte variklį




Tada ištraukite elektroninį raktą ir laikykite jį mažiausiai 5 m atstumu nuo transporto priemonės.


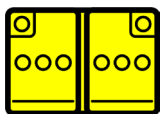



Nissan X-Trail Tipas: T33, 5dr SUV (2022 -) – Papildomi puslapiai

Prieiga prie variklio skyriaus



2. Atjunkite 12 voltų bateriją



4. Prieiga keleiviams

Didelio stiprumo plienas korpuse ir duryse



Sėdynės reguliavimas

Elektrinis



Rankiniu būdu



Vairo kolonėlės reguliavimas



Langų tipai:

- A. Laminuotas stiklas
- B. Grūdintas stiklas



5. Sukauptoji energija / skysčiai / dujos / kietos medžiagos

	12V	
	R-1234yf 1005 g	
	55L	
	12V Li-ion	

8. Vilkimas / gabenimas / sandėliavimas

Vieta vilkimo kilpa




Priekinio kablo vieta



Galinio kablo vieta



Vilkimas



10. Naudotų piktogramų paaiškinimas

	Pašalinkite išmanųjį raktą		Degus
	Bendrasis įspėjamasis ženklas		Pavojinga žmogaus sveikatai
	Įspėjimas; žema temperatūra		Sprogus
	Oro kondicionavimo komponentas		Ėsdinančios medžiagos
	Transporto priemonė, naudojanti 1-osios grupės skystąjį kurą		Variklio dangtis