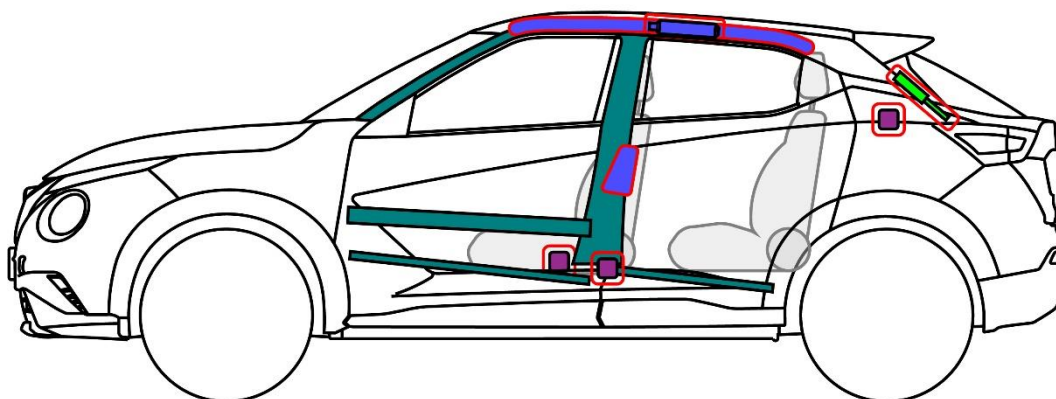
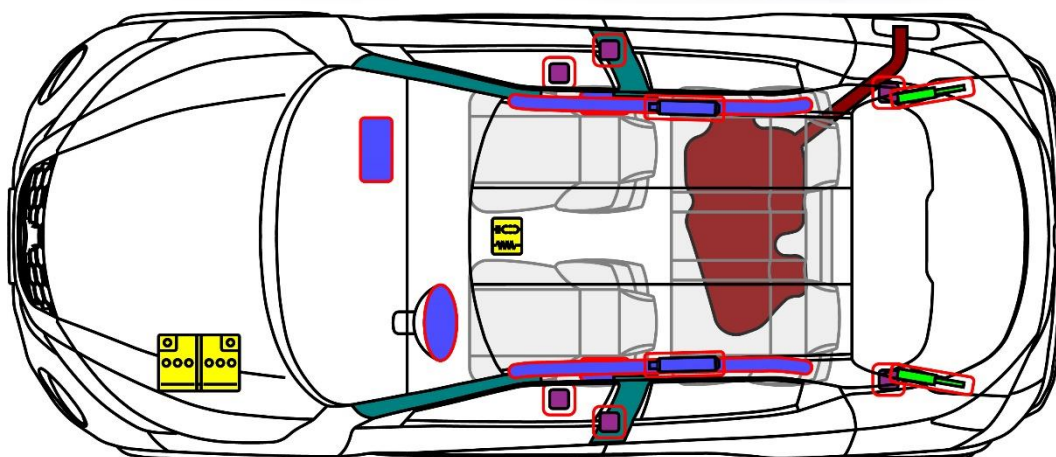




NISSAN

# Juke

TIPAS: F16, 5 durų  
krošoveris (2019 - )



	Oro pagalvė		Dujų atsargų pripūtimo įtaisas		Saugos diržo įtempiklis		SRS valdymo blokas		Aktyvi pėsčiųjų apsaugos sistema
	Automatinė apsaugos nuo apvirtimo sistema		Dujinis amortizatorius su suspausta spyruokle		Padidinto atsparumo zona		Zona, kuriai reikia ypatingo dėmesio		
	Žemos įtampos akumuliatorius		Didelės talpos, žemos įtampos kondensatorius		Degalų bakas		Dujų talpykla		Apsauginis vožtuvas
	Aukštos įtampos akumuliatorius		Aukštos įtampos maitinimo kabelis		Aukštą įtampą atjungiantis elementas		Aukštos įtampos saugiklių dėžutė		Didelės talpos, aukštos įtampos kondensatorius
	Degalų bako turinys, benzinas / etanolis								

„NISSAN AUTOMOTIVE EUROPE SAS“  
bendradarbiaujant su „Moditech Rescue Solutions B.V.“  
2021 m. gegužės mėn.

Dokumento Nr.

SJNxAAF16x1xxxxxx

Versijos Nr.

01

Puslapio Nr.

1 / 4

## 1. Identifikavimas / pripažinimas



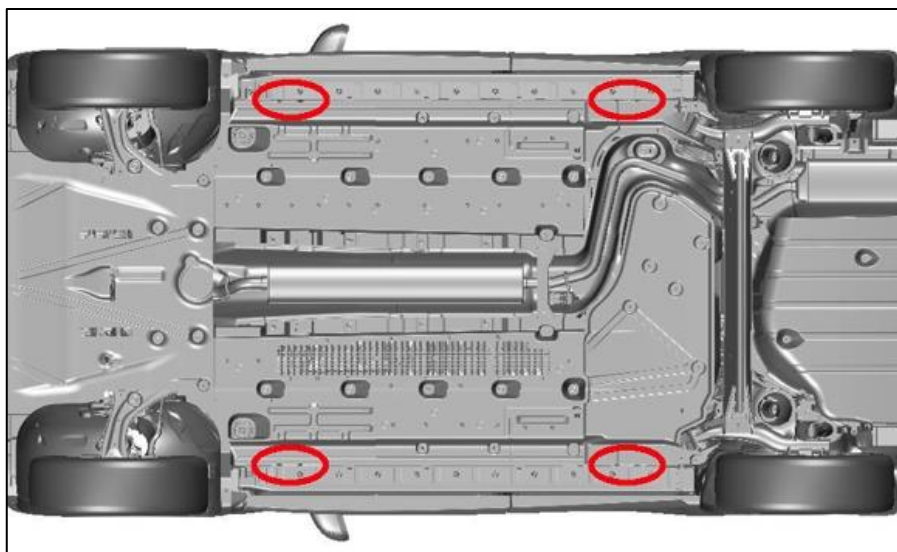
## 2. Imobilizavimas / stabilizavimas / kėlimas

Imobilizuoti transporto priemonę:

1. Užblokuokite ratus
2. Automatinei pavarų dėžei pasirinkite P (stovėjimo) padėtį
3. Nustatykite stovėjimo stabdį
4. Paspauskite variklio paleidimo / sustabdymo mygtuką



Kėlimo taškai:


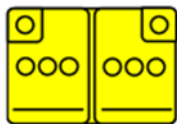


### 3. Atribokite tiesioginį pavojų / saugos taisyklės

Patekimas į variklio skyrių



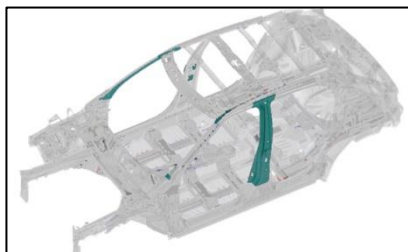
Atjunkite 12V akumuliatorių



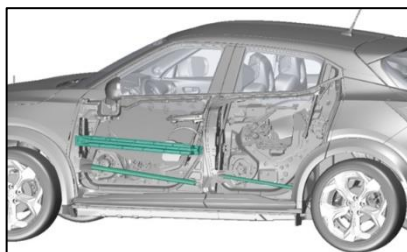
1. Išjunkite uždegimą
2. Atjunkite neigiamą gnybtą (-)
3. Atjunkite teigiamą gnybtą (+)

### 4. Prieiga keleiviams

Didelio atsparumo plienas kėbule



Didelio atsparumo plienas duryse



Vairo kolonėlės reguliavimas



Sėdynės reguliavimas

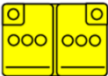












Langų tipai:

- A. Laminuotas stiklas.
- B. Grūdintas stiklas.



**5. Sukauptoji energija / skysčiai / dujos / kietos medžiagos**

	12V	 
	R-1234yf 450 ±25 g	   
	46 L	 

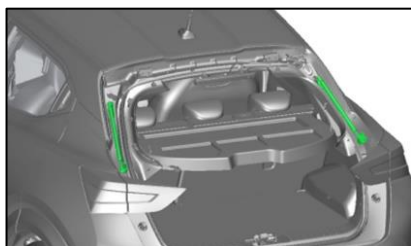
**6. Gaisro atveju**



**NAUDOKITE VANDENĮ**



**DUJŲ STRYPAS, SPROGIMO PAVOJUS**



**8. Vilkimas / gabenimas / sandėliavimas**

Vilkimo kablo vieta




Priekinio kablo vieta











Galinio kablo vieta



Vilkimas



**10. Naudotų piktogramų paaiškinimas**

	Bendrasis įspėjamasis ženklas		Degus
	Įspėjimas; žema temperatūra		Pavojinga žmogaus sveikatai
	Oro kondicionavimo komponentas		Sprogus
	Transporto priemonė, naudojanti 2-osios grupės skystąjį kurą		Ėsdinančios medžiagos
	Variklio dangtis		Gaisrui gesinti naudokite vandenį